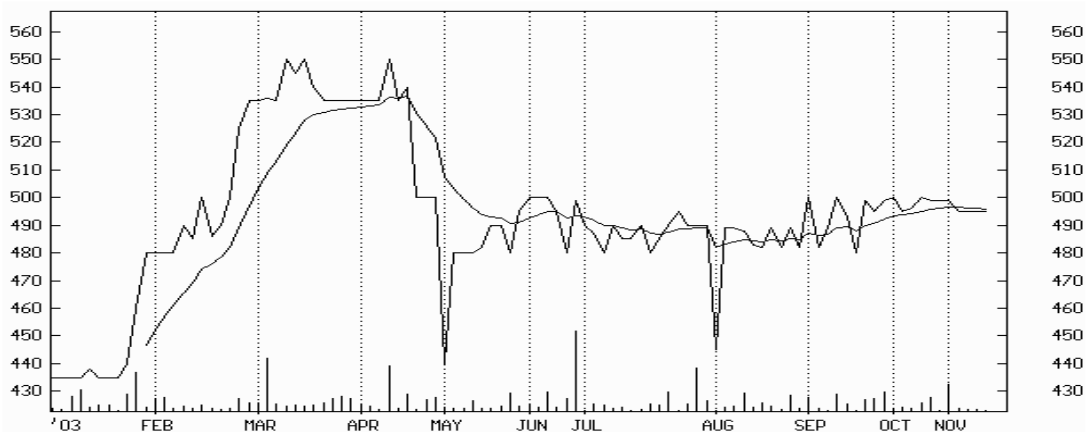
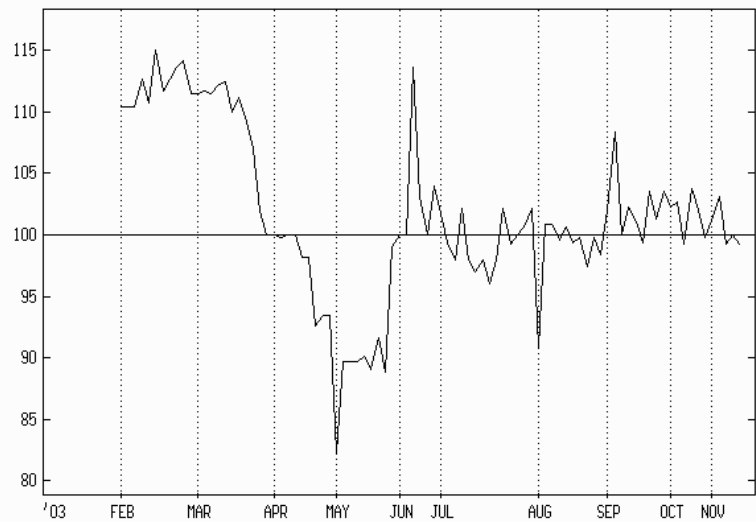


	1998	1999	2000	2001	2002	2003 predpoklad
T	3946264000	3399941000	4211014000	5063953000	4990349000	5046000000
A	4346371000	4854942000	5081372000	5277160000	5741881000	6100000000
VI	2347991000	2395412000	2529723000	2723983000	2781935000	2830000000
ZI	2384135000	2384135000	2384135000	2384135000	2384135000	2384135000
BÚ	771712000	857477000	1230941000	1471284000	1204837000	
HZ	86220000	114411000	243942000	400732000	188799000	110000000
ČZ	49712000	60986000	157120000	274003000	138060000	86000000
Z/T	1,26	1,79	3,73	5,41	2,77	1,71
Z/VI	2,12	2,55	6,21	10,06	4,96	3,04
ČZ/akcia	20850,00	25580,00	65900,00	11493,00	57910,00	36073,83
VI/akcia	984840	1004730	1061070	1142550	1166850	1187081
Platené dividendy	23841350	23841350	79940050	79940050	79940050	79940050
počet akcií	2384	2384	2384	2384	2384	2384
rentabilita						
ČZ/T	0,0126	0,0179	0,0373	0,0541	0,0277	0,0170
ROA=ČZ/A	0,0114	0,0126	0,0309	0,0519	0,0240	0,0141
ROE=ČZ/VI	0,0212	0,0255	0,0621	0,1006	0,0496	0,0304
zadĺženosť						
ukazovateľ samofinancovania =VI/A	0,5402	0,4934	0,4978	0,5162	0,4845	0,4639
ukazovateľ zadĺženosti= cudzie zdroje/aktíva	0,4598	0,5066	0,5022	0,4838	0,5155	0,5361
zadĺženosť VK=CZ/VK	0,8511	1,0268	1,0087	0,9373	1,0640	1,1555
úrokové krytie = (Z pred zd. + úr. N)/úr. N	0,0393	0,0425	0,0522	0,0634	0,0460	x
investičné ukazovatele						
dividenda na akciu=dividenda/počet A	10000	10000	33530	33530	33530	33530
zisk na akciu = ČZ/počet A	20850	25580	65900	11493	57910	36074
Výmenný pomer =div na A/zisk na A	0,4796	0,3909	0,5088	2,9174	0,5790	0,9295
?aktívny výnos=Zisk na A/trh. cena A	83,40	91,36	193,82	28,73	134,67	73,62
P/E=trhová cena akcie/zisk na akciu	0,0120	0,0109	0,0052	0,0348	0,0074	0,0136
dividendové krytie = zisk na A/div na A	2,0850	2,5580	1,9654	0,3428	1,7271	1,0759
miera zadrž. zisku=(zisk na A – div na A)/zisk na A	0,5204	0,6091	0,4912	-1,9174	0,4210	0,0705
div. výnos =div na A/trh cena A	40,00	35,71	98,62	83,83	77,98	68,43
trhová cena A	250,0000	280,0000	340,0000	400,0000	430,0000	490,0000

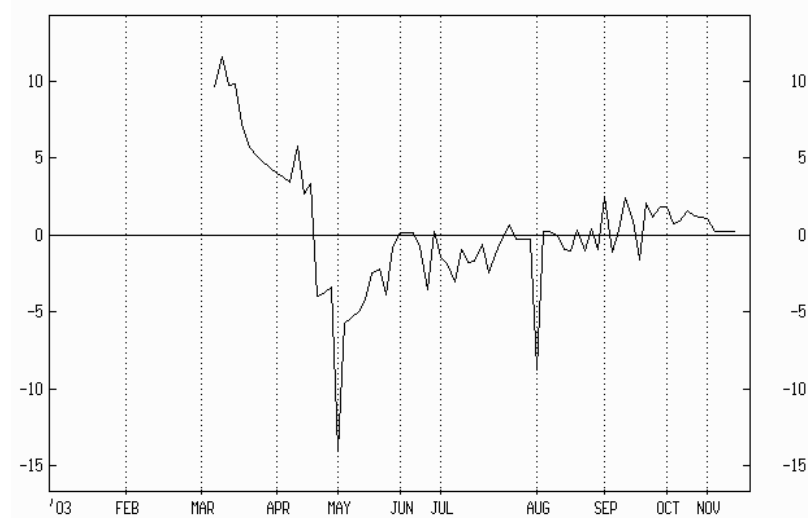
KLZAVÝ PRIEMER – MOVING AVERAGE



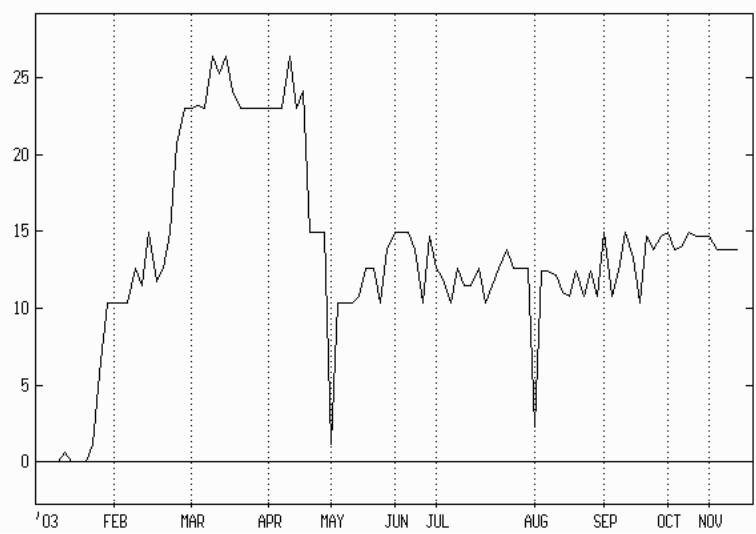
MOMENTUM



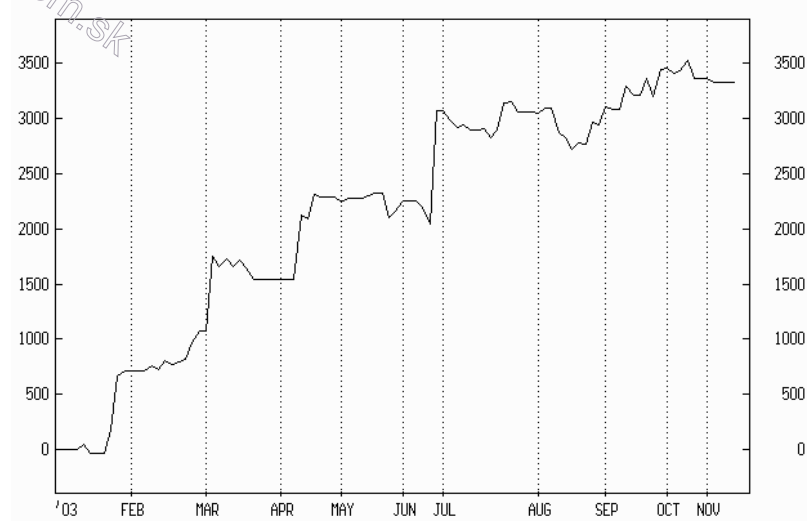
PRICE OSCILATOR



PERFORMANCE



ON BALANCE VOLUME



www.euroekonom.sk

www.euroekonom.sk