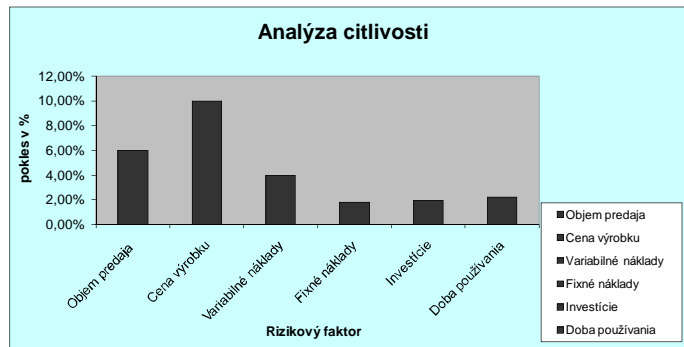


Základné údaje		
Rizikový faktor	hodnota	jednotka
Ročná kapacita pekárne	208 000,00	kg/rok
Objem predaja	140 000,00	kg/rok
Cena výrobu	18,00	Sk/kg
Celkové náklady	1 453 000,00	Sk
Celkové výnosy	2 520 000,00	Sk
Variabilné náklady	7,16	Sk/sks
Fixné náklady	450 000,00	Sk
Investície	3 500 000,00	Sk
Doba používania	7,00	rok
Využitie kapacity	67%	Percent
Zisk	567 000,00	Sk

Výsledky analýzy					
Rizikový faktor	hodnota	odchýlka	zmena zisku	abs. pokles zisku	pokles zisku v %
Objem predaja	140 000,00	126 000,00	415 300,00	151 700,00	73,25%
Cena výrobu	18,00	16,20	315 000,00	252 000,00	55,56%
Variabilné náklady	7,16	7,88	466 700,00	100 300,00	82,31%
Fixné náklady	450 000,00	495 000,00	522 000,00	45 000,00	92,06%
Investície	3 500 000,00	3 850 000,00	517 000,00	50 000,00	91,18%
Doba používania	7,00	6,30	511 444,44	55 555,56	90,20%

Citlivosť jednotlivých faktorov	
Rizikový faktor	% pokles
Objem predaja	6,02%
Cena výrobu	10,00%
Variabilné náklady	3,98%
Fixné náklady	1,79%
Investície	1,98%
Doba používania	2,20%



Odchýlka	Faktor	Veľkosť zmeny
20%	140 000,00	112 000,00
20%	7,16	8,60

	-20,00%	-15,00%	-10,00%	-5,00%	0,00%	5,00%	10,00%	15,00%	20,00%
112 000,00									
140 000,00	168 000,00	161 000,00	154 000,00	147 000,00	140 000,00	133 000,00	126 000,00	119 000,00	112 000,00
18,00	21,60	20,70	19,80	18,90	18,00	17,10	16,20	15,30	14,40
7	8,40	8,05	7,70	7,35	7,00	6,65	6,30	5,95	5,60
8,60									
7,16		6,09	6,45	6,81	7,16	7,52	7,88	8,24	8,60
450 000,00	360 000,00	382 500,00	405 000,00	427 500,00	450 000,00	472 500,00	495 000,00	517 500,00	540 000,00
3 500 000,00	2 800 000,00	2 975 000,00	3 150 000,00	3 325 000,00	3 500 000,00	3 675 000,00	3 850 000,00	4 025 000,00	4 200 000,00

Zmena zisku pri odchýlkach jednotlivých parametrov

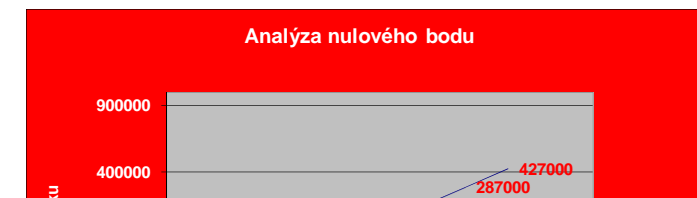
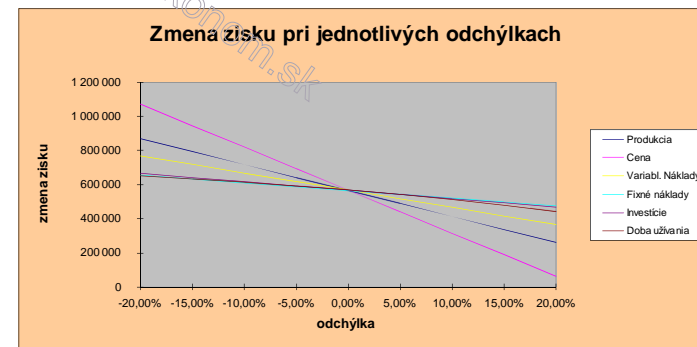
Faktor	-20,00%	-15,00%	-10,00%	-5,00%	0,00%	5,00%	10,00%	15,00%	20,00%
Produkcja	870 400	794 550	718 700	642 850	567 000	491 150	415 300	339 450	263 600
Cena	1 071 000	945 000	819 000	693 000	567 000	441 000	315 000	189 000	63 000
Variabl. Náklady	787 800	717 450	667 300	617 150	567 000	516 850	466 700	416 550	366 400
Investície	657 000	634 500	612 000	589 500	567 000	544 500	522 000	499 500	477 000
Doba užívania	667 000	642 000	617 000	592 000	567 000	542 000	517 000	492 000	467 000
Doba užívania	650 333	632 217	612 455	590 810	567 000	540 684	511 444	478 765	442 000

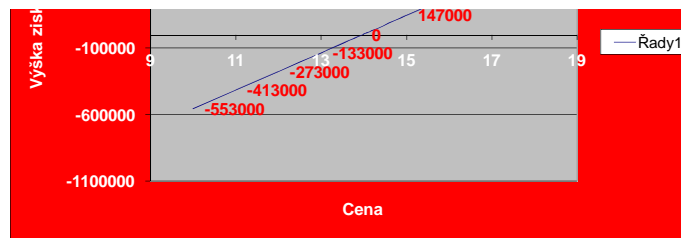
Zmena zisku v percentách

Faktor	-20,00%	-15,00%	-10,00%	-5,00%	0,00%	5,00%	10,00%	15,00%	20,00%
Produkcja	153,51%	140,13%	126,75%	113,38%	100,00%	86,62%	73,25%	59,87%	46,40%
Cena	188,89%	166,67%	144,44%	122,22%	100,00%	77,78%	55,56%	33,33%	11,11%
Variabl. Náklady	135,38%	126,53%	117,69%	108,84%	100,00%	91,16%	82,31%	73,47%	64,62%
Fixné náklady	115,87%	111,90%	107,94%	103,97%	100,00%	96,03%	92,06%	88,10%	84,13%
Investície	117,64%	113,23%	108,82%	104,41%	100,00%	95,59%	91,18%	86,77%	82,36%
Doba užívania	114,70%	111,50%	108,02%	104,20%	100,00%	95,36%	90,20%	84,44%	77,95%

Analýza nulového bodu

	10	11	12	13	13,95	14	15	16	17
Cena									
Zisk	-553000	-413000	-273000	-133000	0	7000	147000	287000	427000





www.euroekonom.sk